

Salle D-1 Banquet

Superficie : 713 pi²

Capacité : 50 pers.

Nombre de tables : 5



Escaliers

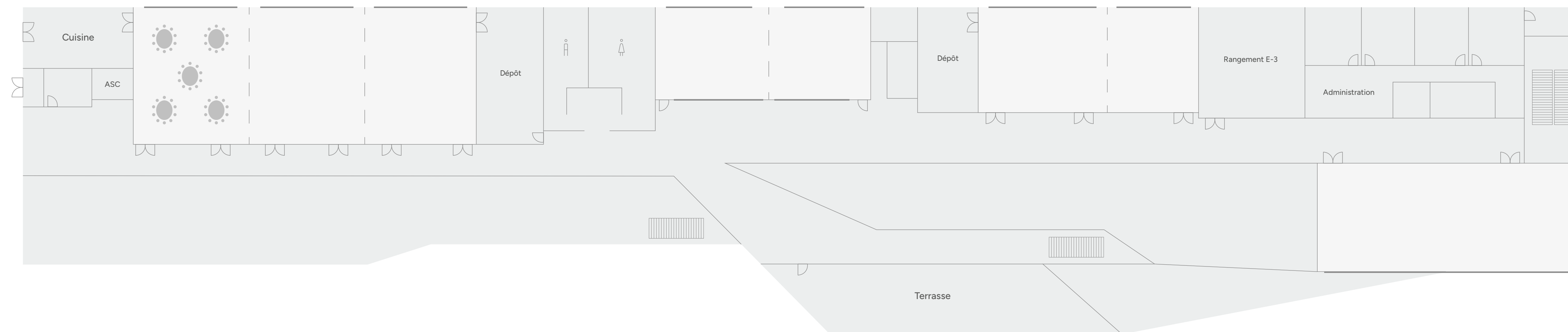


Rideau séparateur



Fenêtre

Chaque salle peut être modulée
et divisée en plusieurs espaces plus
petits en fonction de vos besoins.



Salle D-1 Demi-lune

Superficie : 713 pi²

Capacité : 35 pers.

Nombre de tables : 5 (7 pers.)



Escaliers

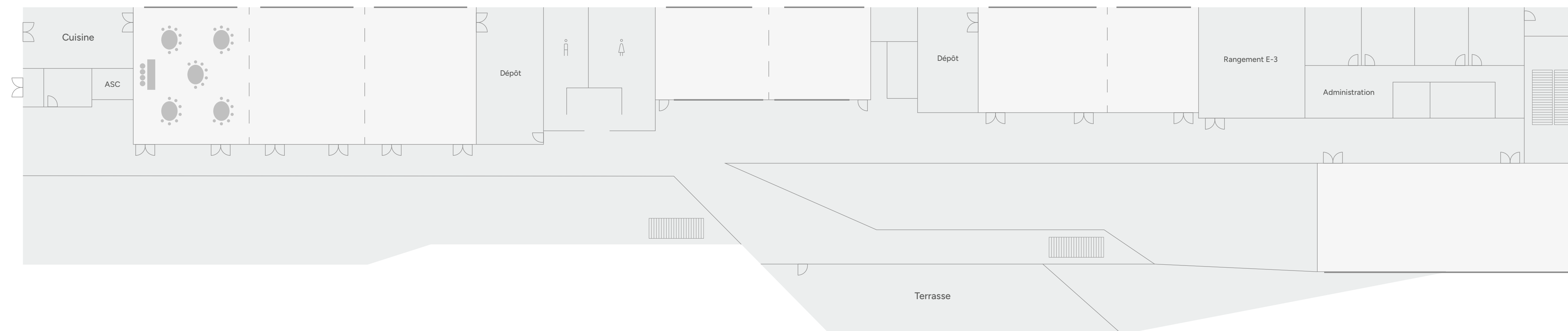


Rideau séparateur



Fenêtre

Chaque salle peut être modulée
et divisée en plusieurs espaces plus
petits en fonction de vos besoins.



Salle D-1 Théâtre

Superficie : 713 pi²

Capacité : 80 pers.



Escaliers

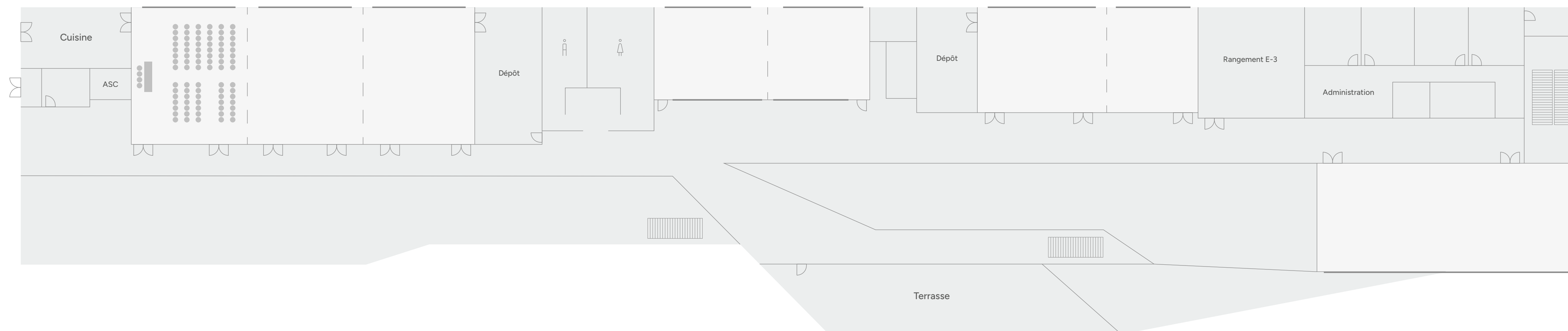


Rideau séparateur






Fenêtre

Chaque salle peut être modulée
et divisée en plusieurs espaces plus
petits en fonction de vos besoins.

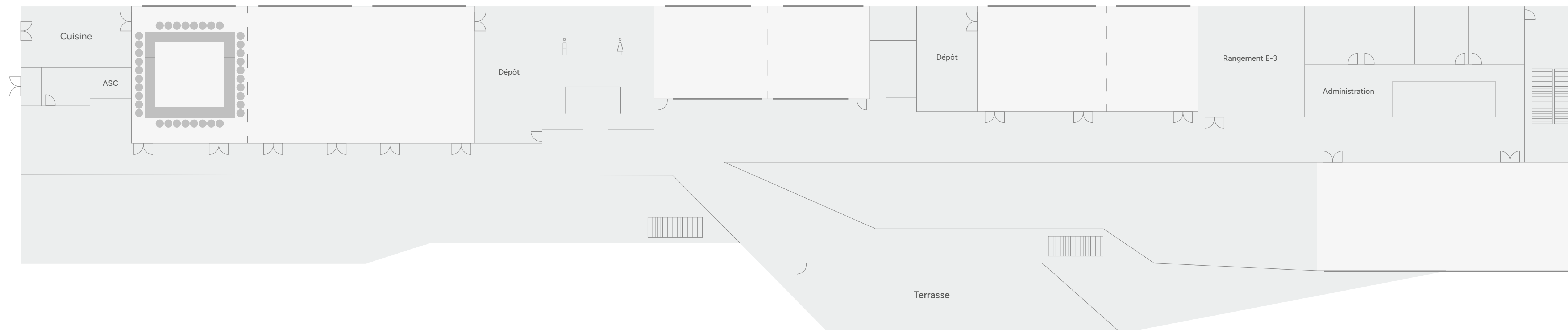


Salle D-1 Carré

Superficie : 713 pi²
Capacité : 30 pers.

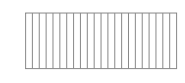


-  Escaliers
-  Rideau séparateur
-  Fenêtre

Chaque salle peut être modulée
et divisée en plusieurs espaces plus
petits en fonction de vos besoins.

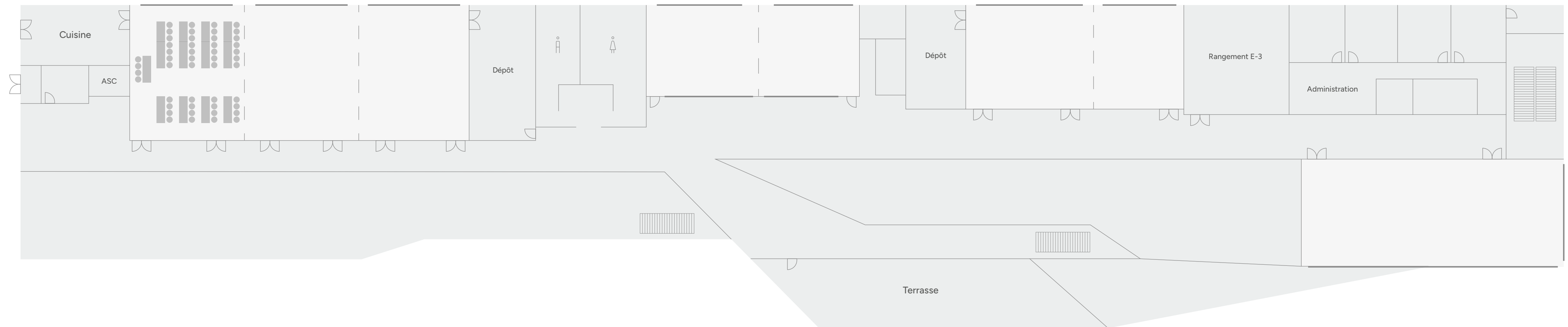


Salle D-1 École

Superficie : 713 pi²
Capacité : 40 pers.

-  Escaliers
-  Rideau séparateur
-  Fenêtre

Chaque salle peut être modulée
et divisée en plusieurs espaces plus
petits en fonction de vos besoins.

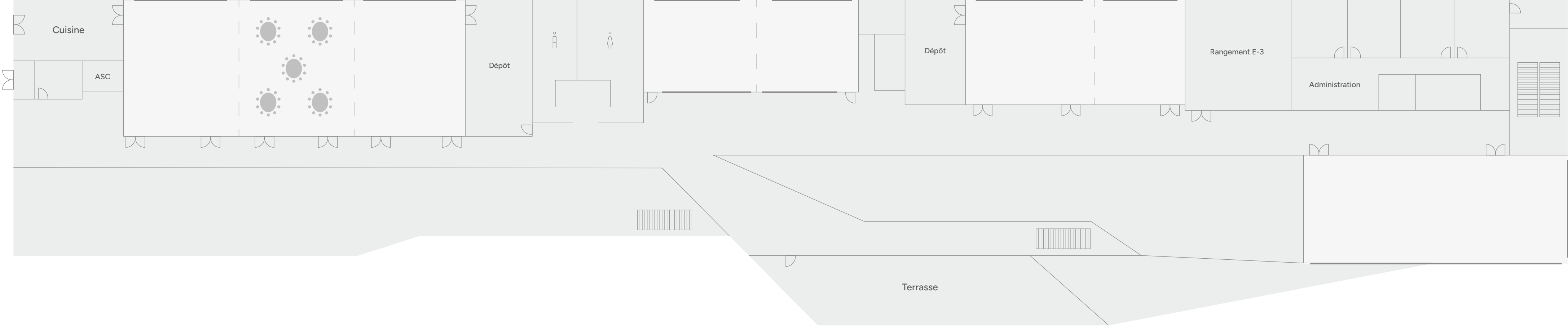


Salle D-2 Banquet

Superficie : 737 pi²
Capacité : 50 pers.
Nombre de tables : 5

- Escaliers
- Rideau séparateur
- Fenêtre

Chaque salle peut être modulée
et divisée en plusieurs espaces plus
petits en fonction de vos besoins.



Salle D-2 Demi-lune

Superficie : 737 pi²

Capacité : 35 pers.

Nombre de tables : 5 (7 pers.)



Escaliers

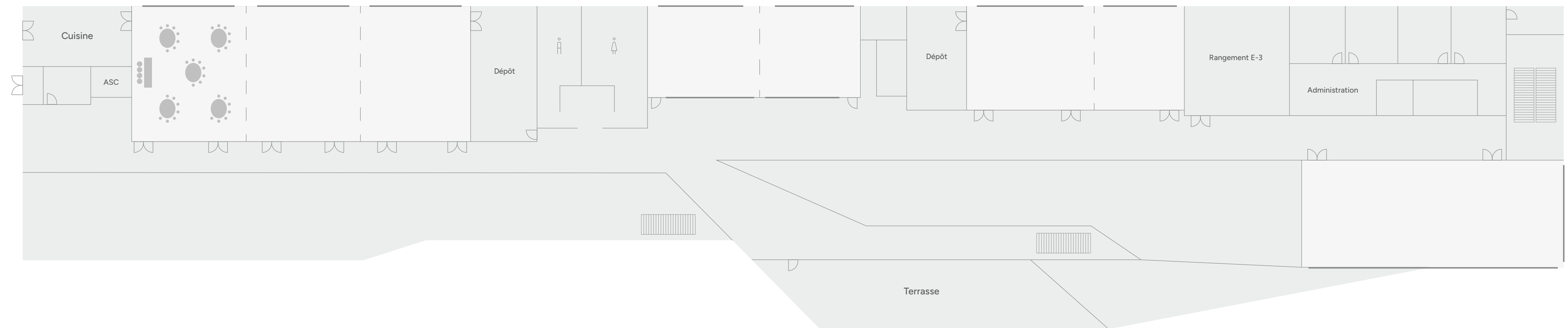


Rideau séparateur



Fenêtre

Chaque salle peut être modulée
et divisée en plusieurs espaces plus
petits en fonction de vos besoins.



Salle D-2 Théâtre

Superficie : 737 pi²

Capacité : 80 pers.



Escaliers

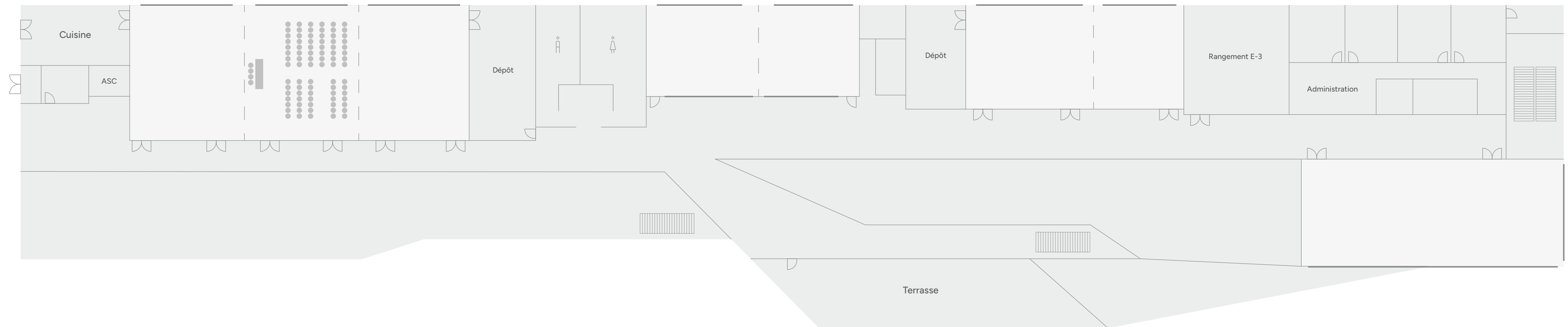


Rideau séparateur



Fenêtre

Chaque salle peut être modulée
et divisée en plusieurs espaces plus
petits en fonction de vos besoins.



Salle D-2 Carré

Superficie : 737 pi²

Capacité : 30 pers.



Escaliers

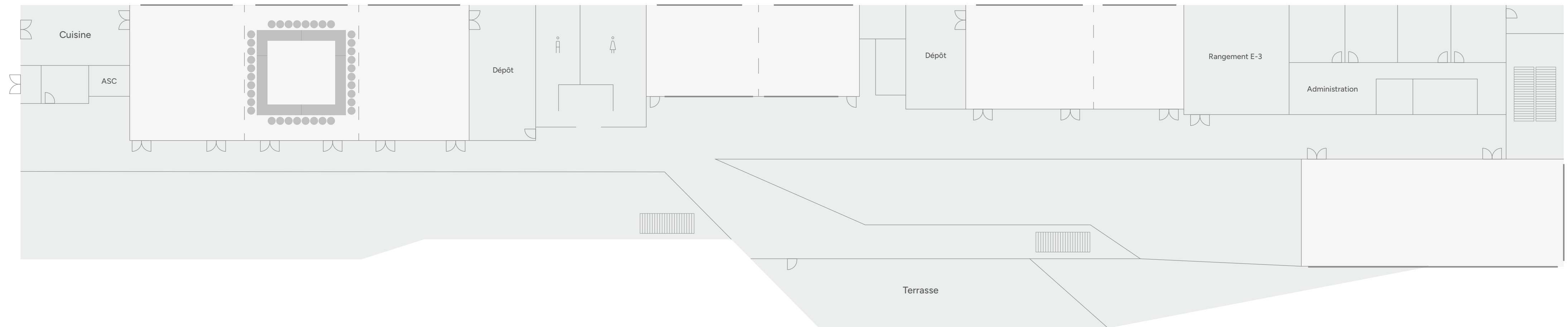


Rideau séparateur



Fenêtre

Chaque salle peut être modulée
et divisée en plusieurs espaces plus
petits en fonction de vos besoins.



Salle D-2 École

Superficie : 737 pi²

Capacité : 35 pers.



Escaliers

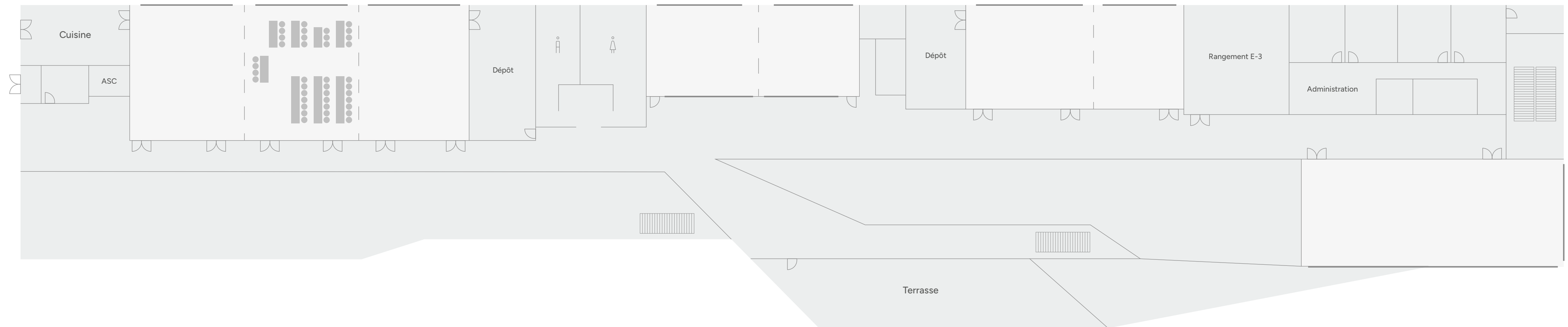


Rideau séparateur



Fenêtre

Chaque salle peut être modulée
et divisée en plusieurs espaces plus
petits en fonction de vos besoins.



Salle D-3 Banquet

Superficie : 707 pi²

Capacité : 50 pers.

Nombre de tables : 5



Escaliers

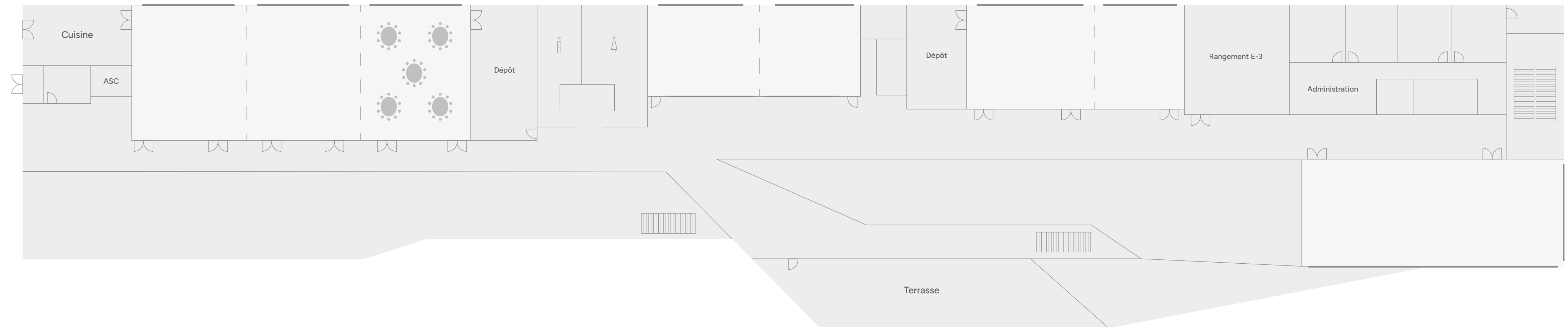


Rideau séparateur



Fenêtre

Chaque salle peut être modulée
et divisée en plusieurs espaces plus
petits en fonction de vos besoins.




Salle D-3 Demi-lune

Superficie : 707 pi²

Capacité : 35 pers.

Nombre de tables : 5 (7 pers.)



Escaliers

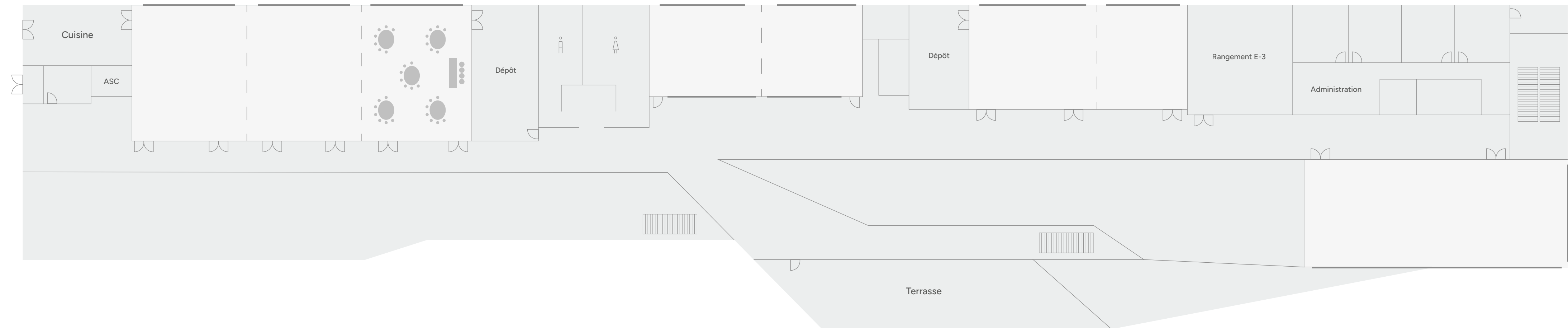


Rideau séparateur






Fenêtre

Chaque salle peut être modulée
et divisée en plusieurs espaces plus
petits en fonction de vos besoins.

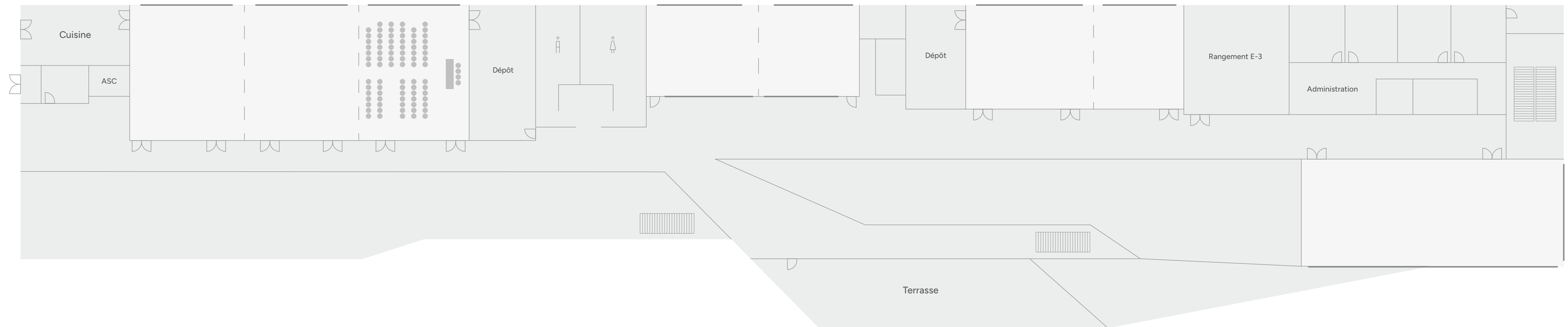


Salle D-3 Théâtre

Superficie : 707 pi²
Capacité : 80 pers.

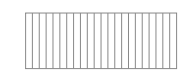


-  Escaliers
-  Rideau séparateur
-  Fenêtre

Chaque salle peut être modulée
et divisée en plusieurs espaces plus
petits en fonction de vos besoins.

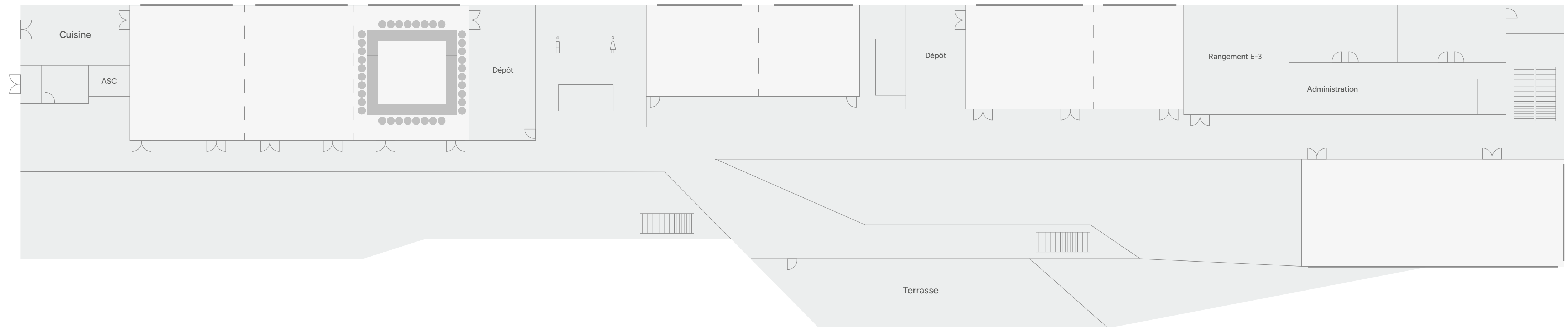


Salle D-3 Carré

Superficie : 707 pi²
Capacité : 30 pers.

-  Escaliers
-  Rideau séparateur
-  Fenêtre

Chaque salle peut être modulée
et divisée en plusieurs espaces plus
petits en fonction de vos besoins.

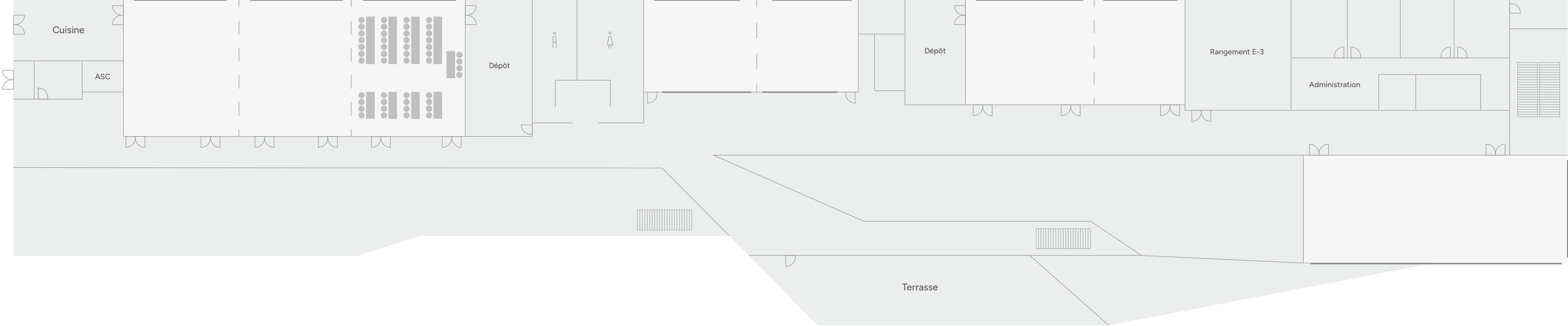


Salle D-3 École

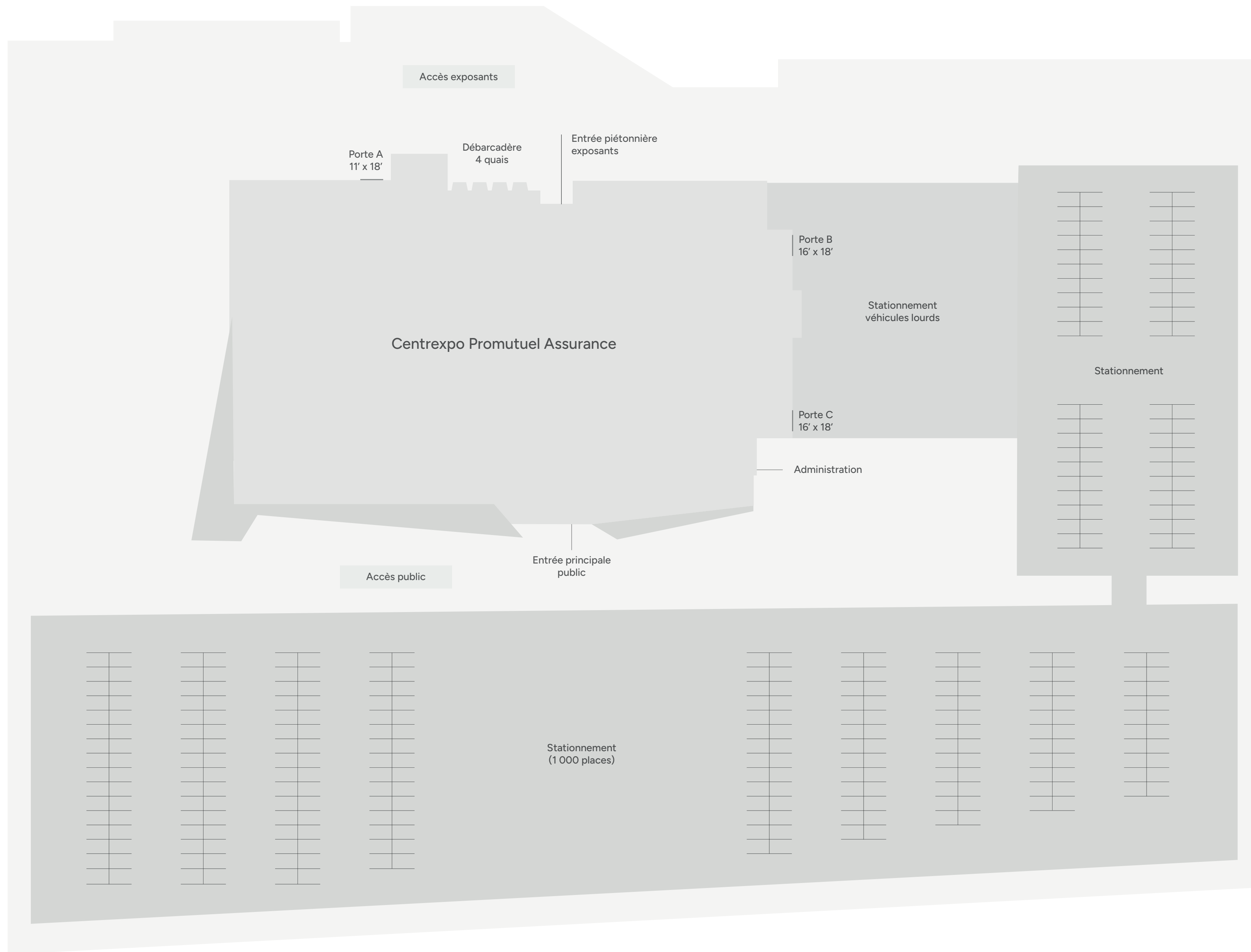
Superficie : 707 pi²
Capacité : 40 pers.

- Escaliers
- Rideau séparateur
- Fenêtre

Chaque salle peut être modulée
et divisée en plusieurs espaces plus
petits en fonction de vos besoins.



Rue Saint-Amant



Boulevard des Pins